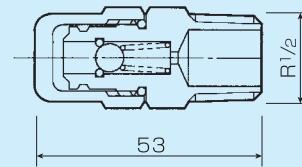



# 検圧継手 (黄銅製)

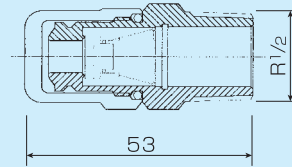

※検圧専用継手です  
 ※ガスの供給は出来ません

■ K-1



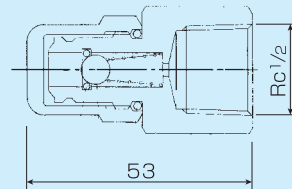

品番	サイズ	入数	定価
K-1	R $\frac{1}{2}$ ×コンセント口	80	<b>2,000</b>

■ K-1-2



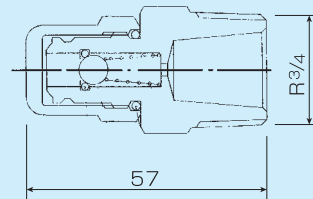

品番	サイズ	入数	定価
K-1-2	R $\frac{1}{2}$ ×コンセント口	80	<b>2,100</b>

■ K-2



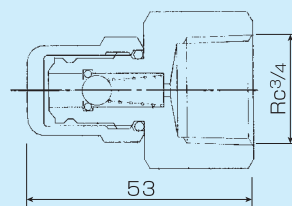

品番	サイズ	入数	定価
K-2	Rc $\frac{1}{2}$ ×コンセント口	40	<b>2,500</b>

■ K-3



品番	サイズ	入数	定価
K-3	R $\frac{3}{4}$ ×コンセント口	40	<b>2,500</b>


■ K-4



品番	サイズ	入数	定価
K-4	Rc $\frac{3}{4}$ ×コンセント口	40	<b>2,600</b>


## ■ホースエンド

■ TI-10



品番	サイズ	入数	定価
TI-10	φ9.5ホース口×R $\frac{1}{2}$ オス	500	<b>200</b>

■ TI-12



品番	サイズ	入数	定価
TI-12	φ9.5ホース口×Rc $\frac{1}{2}$ メス	500	<b>200</b>

# ドレン抜き角プラグ&検圧継手

(Rc 1/2)

品番 (DI-750)

(Rc 1/2)

検圧継手

(Rc 1/2)

品番 (DI-350)

(Rc 1/2)

角プラグ

品 番	入数	定 価
DI-350	80	<b>1,000</b>
DI-750	40	<b>3,000</b>

- 調整器とガスメーターの間の低い位置に取付けます。
- 屋内配管の気密漏えいテストに便利です。
- 調整器、ガスメーター、燃焼器具はドレンを嫌います。

## 燃焼器用ホース金具の種類

TUメス金具

TU・R $\frac{1}{2}$

Rc $\frac{1}{2}$

TUオス金具

TU・R $\frac{1}{2}$

TU・R $\frac{1}{2}$

TUエンド金具

TU18

TU・R $\frac{1}{2}$

9.5φホース用

TUL金具

TU・R $\frac{1}{2}$

TU・Rc $\frac{1}{2}$

※TUオネジ接続端面にはV溝があります。

13φホース用