









































## ■ ON・OFFヒューズガス栓一口(壁取り付けタイプ) 入口I型Rc1/2

代表製品	No	品番	入口形状	サイズ		出口形状	入数		注文番号	定価	
				入口	出口		大箱	小箱			
 UDI-6R( )	1	UDI-6R( )		Rc1/2	L型ホース口		12	2	1-M	7,800	
	2	UDI-6CR( )			L型コンセント口					1-B	8,400
										1-H	9,000
						2-M	7,800				
	3	UDI-6L( )			L型ホース口		2-B	8,400			
							2-H	9,000			
	4	UDI-6CL( )			L型コンセント口		3-M	7,800			
							3-B	8,400			
5	UDI-6IR( )	I型ホース口		3-H	9,000						
				4-M	7,800						
6	UDI-6ICR( )	I型コンセント口		4-B	8,400						
				4-H	9,000						
7	UDI-6IL( )	I型ホース口		5-M	7,800						
				5-B	8,400						
8	UDI-6ICL( )	I型コンセント口		5-H	9,000						
				6-M	7,800						
9	UDI-6ICR( )	I型コンセント口		6-B	8,400						
				6-H	9,000						
10	UDI-6IL( )	I型ホース口		7-M	7,800						
				7-B	8,400						
11	UDI-6IL( )	I型ホース口		7-H	9,000						
				8-M	7,800						
12	UDI-6ICL( )	I型コンセント口		8-B	8,400						
				8-H	9,000						





















## ■ ON・OFFヒューズガス栓一口(壁取り付けタイプ) 入口I型プッシュインパクト10A(15A)

代表製品	No	品番	入口形状	サイズ		出口形状	入数		注文番号	定価	
				入口	出口		大箱	小箱			
 UDI-6CR10A( )	9	UDI-6R10A( )		10A	L型ホース口		12	2	9-M	9,400	
	10	UDI-6CR10A( )			L型コンセント口					9-B	9,900
										9-H	10,500
						10-M	9,400				
	11	UDI-6L10A( )			L型ホース口		10-B	9,900			
							10-H	10,500			
	12	UDI-6CL10A( )			L型コンセント口		11-M	9,400			
							11-B	9,900			
13	UDI-6IR10A( )	I型ホース口		11-H	10,500						
				12-M	9,400						
14	UDI-6ICR10A( )	I型コンセント口		12-B	9,900						
				12-H	10,500						
15	UDI-6IL10A( )	I型ホース口		13-M	9,400						
				13-B	9,900						
16	UDI-6ICL10A( )	I型コンセント口		13-H	10,500						
				14-M	9,400						
17	UDI-6ICR10A( )	I型コンセント口		14-B	9,900						
				14-H	10,500						
 UDI-6L15A( )	17	UDI-6R15A( )		15A	L型ホース口		12	2	15-M	9,800	
	18	UDI-6CR15A( )			L型コンセント口					15-B	10,300
										15-H	10,900
						16-M	9,400				
	19	UDI-6L15A( )			L型ホース口		16-B	9,900			
							16-H	10,500			
	20	UDI-6CL15A( )			L型コンセント口		17-M	9,800			
							17-B	10,300			
21	UDI-6IR15A( )	I型ホース口		17-H	10,900						
				18-M	9,800						
22	UDI-6ICR15A( )	I型コンセント口		18-B	10,300						
				18-H	10,900						
23	UDI-6IL15A( )	I型ホース口		19-M	9,800						
				19-B	10,300						
24	UDI-6ICL15A( )	I型コンセント口		19-H	10,900						
				20-M	9,800						
25	UDI-6ICR15A( )	I型コンセント口		20-B	10,300						
				20-H	10,900						
26	UDI-6IL15A( )	I型ホース口		21-M	9,800						
				21-B	10,300						
27	UDI-6ICL15A( )	I型コンセント口		21-H	10,900						
				22-M	9,800						
28	UDI-6ICR15A( )	I型コンセント口		22-B	10,300						
				22-H	10,900						
29	UDI-6IL15A( )	I型ホース口		23-M	9,800						
				23-B	10,300						
30	UDI-6ICL15A( )	I型コンセント口		23-H	10,900						
				24-M	9,800						
31	UDI-6ICR15A( )	I型コンセント口		24-B	10,300						
				24-H	10,900						











## ■ ON・OFFヒューズガス栓一口(壁取り付けタイプ) 入口L型Rc1/2

代表製品	No	品番	入口形状	サイズ		出口形状	入数		注文番号	定価	
				入口	出口		大箱	小箱			
 UDL-2CL( )	25	UDL-2R( )		Rc1/2	L型ホース口		12	2	25-M 8,000 25-B 8,600 25-H 9,200		
	26	UDL-2CR( )		Rc1/2	L型コンセント口			12	2		26-M 8,000 26-B 8,600 26-H 9,200
	27	UDL-2L( )		Rc1/2	L型ホース口				12		2
	28	UDL-2CL( )		Rc1/2	L型コンセント口		12		2	28-M 8,000 28-B 8,600 28-H 9,200	
	29	UDL-2IR( )		Rc1/2	I型ホース口			12	2	29-M 8,000 29-B 8,600 29-H 9,200	
	30	UDL-2ICR( )		Rc1/2	I型コンセント口			12	2	30-M 8,000 30-B 8,600 30-H 9,200	
	31	UDL-2IL( )		Rc1/2	I型ホース口			12	2	31-M 8,000 31-B 8,600 31-H 9,200	
	32	UDL-2ICL( )		Rc1/2	I型コンセント口			12	2	32-M 8,000 32-B 8,600 32-H 9,200	





















## ■ ON・OFFヒューズガス栓一口(壁取り付けタイプ) 入口L型プッシュインパクト10A(15A)

代表製品	No	品番	入口形状	サイズ		出口形状	入数		注文番号	定価	
				入口	出口		大箱	小箱			
 UDL-2ICR10A( )	41	UDL-2R10A( )		10A	L型ホース口		12	2	41-M 9,600 41-B 10,100 41-H 10,700		
	42	UDL-2CR10A( )		10A	L型コンセント口			12	2		42-M 9,600 42-B 10,100 42-H 10,700
	43	UDL-2L10A( )		10A	L型ホース口				12		2
	44	UDL-2CL10A( )		10A	L型コンセント口		12		2	44-M 9,600 44-B 10,100 44-H 10,700	
	45	UDL-2IR10A( )		10A	I型ホース口			12	2	45-M 9,600 45-B 10,100 45-H 10,700	
	46	UDL-2ICR10A( )		10A	I型コンセント口			12	2	46-M 9,600 46-B 10,100 46-H 10,700	
	47	UDL-2IL10A( )		10A	I型ホース口			12	2	47-M 9,600 47-B 10,100 47-H 10,700	
	48	UDL-2ICL10A( )		10A	I型コンセント口			12	2	48-M 9,600 48-B 10,100 48-H 10,700	
	 UDL-2IL15A( )	49		UDL-2R15A( )			15A	L型ホース口		12	2
50		UDL-2CR15A( )	15A	L型コンセント口			12	2		50-M 9,900 50-B 10,500 50-H 11,100	
51		UDL-2L15A( )	15A	L型ホース口				12		2	51-M 9,900 51-B 10,500 51-H 11,100
52		UDL-2CL15A( )	15A	L型コンセント口				12	2	52-M 9,900 52-B 10,500 52-H 11,100	
53		UDL-2IR15A( )	15A	I型ホース口				12	2	53-M 9,900 53-B 10,500 53-H 11,100	
54		UDL-2ICR15A( )	15A	I型コンセント口				12	2	54-M 9,900 54-B 10,500 54-H 11,100	
55		UDL-2IL15A( )	15A	I型ホース口				12	2	55-M 9,900 55-B 10,500 55-H 11,100	
56		UDL-2ICL15A( )	15A	I型コンセント口				12	2	56-M 9,900 56-B 10,500 56-H 11,100	





















## ■ ON・OFFヒューズガス栓一口（台取り付けタイプ）入口F型Rc1/2

代表製品	No	品番	入口形状	サイズ		出口形状	入数		注文番号	定価	
				入口	出口		大箱	小箱			
 UDF-2IR ( )	33	UDF-2R ( )		Rc1/2	L型ホース口		12	2	33-M	7,200	
									33-B	7,800	
									33-H	8,400	
		34		UDF-2CR ( )	Rc1/2	L型コンセント口		12	2	34-M	7,200
						34-B				7,800	
						34-H				8,400	
		35		UDF-2L ( )	Rc1/2	L型ホース口		12	2	35-M	7,200
						35-B				7,800	
						35-H				8,400	
	36	UDF-2CL ( )	Rc1/2	L型コンセント口		12	2	36-M	7,200		
				36-B				7,800			
				36-H				8,400			
	37	UDF-2IR ( )	Rc1/2	I型ホース口		12	2	37-M	7,200		
				37-B				7,800			
				37-H				8,400			
	38	UDF-2ICR ( )	Rc1/2	I型コンセント口		12	2	38-M	7,200		
				38-B				7,800			
				38-H				8,400			
	39	UDF-2IL ( )	Rc1/2	I型ホース口		12	2	39-M	7,200		
				39-B				7,800			
				39-H				8,400			
	40	UDF-2ICL ( )	Rc1/2	I型コンセント口		12	2	40-M	7,200		
				40-B				7,800			
				40-H				8,400			











## ■ ON・OFFヒューズガス栓一口（台取り付けタイプ）入口F型プッシュインパクト10A(15A)

代表製品	No	品番	入口形状	サイズ		出口形状	入数		注文番号	定価	
				入口	出口		大箱	小箱			
 UDF-2ICL10A ( )	57	UDF-2R10A ( )		10A	L型ホース口		12	2	57-M	8,800	
									57-B	9,400	
									57-H	9,900	
		58		UDF-2CR10A ( )	10A	L型コンセント口		12	2	58-M	8,800
						58-B				9,400	
						58-H				9,900	
		59		UDF-2L10A ( )	10A	L型ホース口		12	2	59-M	8,800
						59-B				9,400	
						59-H				9,900	
	60	UDF-2CL10A ( )	10A	L型コンセント口		12	2	60-M	8,800		
				60-B				9,400			
				60-H				9,900			
	61	UDF-2IR10A ( )	10A	I型ホース口		12	2	61-M	8,800		
				61-B				9,400			
				61-H				9,900			
	62	UDF-2ICR10A ( )	10A	I型コンセント口		12	2	62-M	8,800		
				62-B				9,400			
				62-H				9,900			
	63	UDF-2IL10A ( )	10A	I型ホース口		12	2	63-M	8,800		
				63-B				9,400			
				63-H				9,900			
	64	UDF-2ICL10A ( )	10A	I型コンセント口		12	2	64-M	8,800		
				64-B				9,400			
				64-H				9,900			
 UDF-2IR15A ( )	65	UDF-2R15A ( )		15A	L型ホース口		12	2	65-M	9,200	
									65-B	9,800	
									65-H	10,300	
		66		UDF-2CR15A ( )	15A	L型コンセント口		12	2	66-M	9,200
						66-B				9,800	
						66-H				10,300	
		67		UDF-2L15A ( )	15A	L型ホース口		12	2	67-M	9,200
						67-B				9,800	
						67-H				10,300	
	68	UDF-2CL15A ( )	15A	L型コンセント口		12	2	68-M	9,200		
				68-B				9,800			
				68-H				10,300			
	69	UDF-2IR15A ( )	15A	I型ホース口		12	2	69-M	9,200		
				69-B				9,800			
				69-H				10,300			
	70	UDF-2ICR15A ( )	15A	I型コンセント口		12	2	70-M	9,200		
				70-B				9,800			
				70-H				10,300			
	71	UDF-2IL15A ( )	15A	I型ホース口		12	2	71-M	9,200		
				71-B				9,800			
				71-H				10,300			
	72	UDF-2ICL15A ( )	15A	I型コンセント口		12	2	72-M	9,200		
				72-B				9,800			
				72-H				10,300			

## ■ ON・OFFヒューズガス栓二口(壁取り付けタイプ) 入口I型Rc1/2































代表製品	No	品番	入口形状	サイズ		出口形状	入数		注文番号	定価
				入口	出口		大箱	小箱		
 <p>UDI-8RL ( )</p>	73	UDI-8RL ( )		Rc1/2	L型ホース口		6	1	73-M	12,500
					L型ホース口				73-B	13,100
				L型ホース口	73-H	13,700				
	74	UDI-8CRL ( )		Rc1/2	L型コンセント口		6	1	74-M	12,500
					L型ホース口				74-B	13,100
				L型ホース口	74-H	13,700				
	75	UDI-8RCL ( )		Rc1/2	L型ホース口		6	1	75-M	12,500
					L型コンセント口				75-B	13,100
				L型コンセント口	75-H	13,700				
76	UDI-8CRCL ( )	Rc1/2		L型コンセント口		6	1	76-M	12,500	
				L型コンセント口				76-B	13,100	
		L型コンセント口		76-H	13,700					
77	UDI-8RIL ( )	Rc1/2		L型ホース口		6	1	77-M	12,500	
				I型ホース口				77-B	13,100	
		I型ホース口		77-H	13,700					
78	UDI-8RICL ( )	Rc1/2		L型ホース口		6	1	78-M	12,500	
				I型コンセント口				78-B	13,100	
		I型コンセント口		78-H	13,700					
79	UDI-8CRIL ( )	Rc1/2	L型コンセント口		6	1	79-M	12,500		
			I型ホース口				79-B	13,100		
		I型ホース口	79-H	13,700						
80	UDI-8CRICL ( )	Rc1/2	L型コンセント口		6	1	80-M	12,500		
			I型コンセント口				80-B	13,100		
		I型コンセント口	80-H	13,700						
 <p>UDI-8IRL ( )</p>	81	UDI-8IRL ( )		Rc1/2	I型ホース口		6	1	81-M	12,500
					L型ホース口				81-B	13,100
				L型ホース口	81-H	13,700				
	82	UDI-8IRCL ( )		Rc1/2	I型ホース口		6	1	82-M	12,500
					L型コンセント口				82-B	13,100
				L型コンセント口	82-H	13,700				
	83	UDI-8ICRL ( )		Rc1/2	I型コンセント口		6	1	83-M	12,500
					L型ホース口				83-B	13,100
				L型ホース口	83-H	13,700				
84	UDI-8ICRCL ( )	Rc1/2		I型コンセント口		6	1	84-M	12,500	
				L型コンセント口				84-B	13,100	
		L型コンセント口		84-H	13,700					
85	UDI-8IRIL ( )	Rc1/2		I型ホース口		6	1	85-M	12,500	
				I型ホース口				85-B	13,100	
		I型ホース口		85-H	13,700					
86	UDI-8ICRIL ( )	Rc1/2		I型コンセント口		6	1	86-M	12,500	
				I型ホース口				86-B	13,100	
		I型ホース口		86-H	13,700					
87	UDI-8IRICL ( )	Rc1/2	I型ホース口		6	1	87-M	12,500		
			I型コンセント口				87-B	13,100		
		I型コンセント口	87-H	13,700						
88	UDI-8ICRICL ( )	Rc1/2	I型コンセント口		6	1	88-M	12,500		
			I型コンセント口				88-B	13,100		
		I型コンセント口	88-H	13,700						

## ■ ON・OFFヒューズガス栓二口(壁取り付けタイプ) 入口I型プッシュインパクト10A(15A)





















代表製品	No	品番	入口形状	サイズ		出口形状	入数		注文番号	定価
				入口	出口		大箱	小箱		
 <p>UDI-8CRL10A ( )</p>	89	UDI-8RL10A ( )		10A	L型ホース口		6	1	89-M	14,000
					L型ホース口				89-B	14,600
				L型ホース口	89-H	15,200				
	90	UDI-8CRL10A ( )		10A	L型コンセント口		6	1	90-M	14,000
					L型ホース口				90-B	14,600
				L型ホース口	90-H	15,200				
	91	UDI-8RCL10A ( )		10A	L型ホース口		6	1	91-M	14,000
					L型コンセント口				91-B	14,600
				L型コンセント口	91-H	15,200				
92	UDI-8CRCL10A ( )	10A		L型コンセント口		6	1	92-M	14,000	
				L型コンセント口				92-B	14,600	
		L型コンセント口		92-H	15,200					
93	UDI-8RIL10A ( )	10A		L型ホース口		6	1	93-M	14,000	
				I型ホース口				93-B	14,600	
		I型ホース口		93-H	15,200					
94	UDI-8RICL10A ( )	10A		L型ホース口		6	1	94-M	14,000	
				I型コンセント口				94-B	14,600	
		I型コンセント口		94-H	15,200					
95	UDI-8CRIL10A ( )	10A	L型コンセント口		6	1	95-M	14,000		
			I型ホース口				95-B	14,600		
		I型ホース口	95-H	15,200						
96	UDI-8CRICL10A ( )	10A	L型コンセント口		6	1	96-M	14,000		
			I型コンセント口				96-B	14,600		
		I型コンセント口	96-H	15,200						













## ■ ON・OFFヒューズガス栓二口(壁取り付けタイプ)入口I型プッシュインパクト10A(15A)

代表製品	No	品番	入口形状	サイズ		出口形状	入数		注文番号	定価
				入口	出口		大箱	小箱		
 UDI-8IRCL10A( )	97	UDI-8IRL10A( )		10A	I型ホース口		6	1	97-M	14,000
		L型ホース口			97-B				14,600	
	98	UDI-8IRCL10A( )		10A	I型ホース口		6	1	98-M	14,000
		L型コンセント口			98-B				14,600	
	99	UDI-8ICRL10A( )		10A	I型コンセント口		6	1	99-M	14,000
		L型ホース口			99-B				14,600	
	100	UDI-8ICRCL10A( )		10A	I型コンセント口		6	1	100-M	14,000
		L型コンセント口			100-B				14,600	
101	UDI-8IRIL10A( )	10A	I型ホース口		6	1	101-M	14,000		
	I型ホース口		101-B				14,600			
102	UDI-8IRICL10A( )	10A	I型コンセント口		6	1	102-M	14,000		
	I型ホース口		102-B				14,600			
103	UDI-8ICRIL10A( )	10A	I型ホース口		6	1	103-M	14,000		
	I型コンセント口		103-B				14,600			
104	UDI-8ICRICL10A( )	10A	I型コンセント口		6	1	104-M	14,000		
	I型コンセント口		104-B				14,600			
 UDI-8RCL15A( )	105	UDI-8RL15A( )		15A	L型ホース口		6	1	105-M	14,400
		L型ホース口			105-B				15,000	
	106	UDI-8CRL15A( )		15A	L型コンセント口		6	1	106-M	14,400
		L型ホース口			106-B				15,000	
	107	UDI-8RCL15A( )		15A	L型ホース口		6	1	107-M	14,400
		L型コンセント口			107-B				15,000	
	108	UDI-8CRCL15A( )		15A	L型コンセント口		6	1	108-M	14,400
		L型コンセント口			108-B				15,000	
109	UDI-8RIL15A( )	15A	L型ホース口		6	1	109-M	14,400		
	I型ホース口		109-B				15,000			
110	UDI-8RICL15A( )	15A	L型ホース口		6	1	110-M	14,400		
	I型コンセント口		110-B				15,000			
111	UDI-8CRIL15A( )	15A	L型コンセント口		6	1	111-M	14,400		
	I型ホース口		111-B				15,000			
112	UDI-8CRICL15A( )	15A	L型コンセント口		6	1	112-M	14,400		
	I型コンセント口		112-B				15,000			
 UDI-8ICRL15A( )	113	UDI-8IRL15A( )		15A	I型ホース口		6	1	113-M	14,400
		L型ホース口			113-B				15,000	
	114	UDI-8IRCL15A( )		15A	I型ホース口		6	1	114-M	14,400
		L型コンセント口			114-B				15,000	
	115	UDI-8ICRL15A( )		15A	I型コンセント口		6	1	115-M	14,400
		L型ホース口			115-B				15,000	
	116	UDI-8ICRCL15A( )		15A	I型コンセント口		6	1	116-M	14,400
		L型コンセント口			116-B				15,000	
117	UDI-8IRIL15A( )	15A	I型ホース口		6	1	117-M	14,400		
	I型ホース口		117-B				15,000			
118	UDI-8IRICL15A( )	15A	I型コンセント口		6	1	118-M	14,400		
	I型ホース口		118-B				15,000			
119	UDI-8ICRIL15A( )	15A	I型ホース口		6	1	119-M	14,400		
	I型コンセント口		119-B				15,000			
120	UDI-8ICRICL15A( )	15A	I型コンセント口		6	1	120-M	14,400		
	I型コンセント口		120-B				15,000			





























## ■ ON・OFFヒューズガス栓二口（壁取り付けタイプ）入口L型Rc1/2

代表製品	No	品番	入口形状	サイズ		出口形状	入数		注文番号	定価	
				入口	出口		大箱	小箱			
 UDL-4CRCL ( )	121	UDL-4RL ( )		Rc1/2	L型ホース口		6	1	121-M	12,700	
		L型ホース口			121-B				13,300		
										121-H	13,800
	122	UDL-4CRL ( )		Rc1/2	L型コンセント口		6	1	122-M	12,700	
		L型ホース口			122-B				13,300		
										122-H	13,800
	123	UDL-4RCL ( )		Rc1/2	L型ホース口		6	1	123-M	12,700	
		L型コンセント口			123-B				13,300		
								123-H	13,800		
124	UDL-4CRCL ( )	Rc1/2	L型コンセント口		6	1	124-M	12,700			
	L型コンセント口		124-B				13,300				
								124-H	13,800		
125	UDL-4RIL ( )	Rc1/2	L型ホース口		6	1	125-M	12,700			
	I型ホース口		125-B				13,300				
								125-H	13,800		
126	UDL-4RICL ( )	Rc1/2	L型ホース口		6	1	126-M	12,700			
	I型コンセント口		126-B				13,300				
								126-H	13,800		
127	UDL-4CRIL ( )	Rc1/2	L型コンセント口		6	1	127-M	12,700			
	I型ホース口		127-B				13,300				
								127-H	13,800		
128	UDL-4CRICL ( )	Rc1/2	L型コンセント口		6	1	128-M	12,700			
	I型コンセント口		128-B				13,300				
								128-H	13,800		
 UDL-4ICRCL ( )	129	UDL-4IRL ( )		Rc1/2	I型ホース口		6	1	129-M	12,700	
		L型ホース口			129-B				13,300		
										129-H	13,800
	130	UDL-4IRCL ( )		Rc1/2	I型ホース口		6	1	130-M	12,700	
		L型コンセント口			130-B				13,300		
										130-H	13,800
	131	UDL-4ICRL ( )		Rc1/2	I型コンセント口		6	1	131-M	12,700	
		L型ホース口			131-B				13,300		
								131-H	13,800		
132	UDL-4ICRCL ( )	Rc1/2	I型コンセント口		6	1	132-M	12,700			
	L型コンセント口		132-B				13,300				
								132-H	13,800		
133	UDL-4IRIL ( )	Rc1/2	I型ホース口		6	1	133-M	12,700			
	I型ホース口		133-B				13,300				
								133-H	13,800		
134	UDL-4ICRIL ( )	Rc1/2	I型コンセント口		6	1	134-M	12,700			
	I型ホース口		134-B				13,300				
								134-H	13,800		
135	UDL-4IRICL ( )	Rc1/2	I型ホース口		6	1	135-M	12,700			
	I型コンセント口		135-B				13,300				
								135-H	13,800		
136	UDL-4ICRICL ( )	Rc1/2	I型コンセント口		6	1	136-M	12,700			
	I型コンセント口		136-B				13,300				
								136-H	13,800		





















## ■ ON・OFFヒューズガス栓二口（壁取り付けタイプ）入口L型プッシュインパクト10A(15A)

代表製品	No	品番	入口形状	サイズ		出口形状	入数		注文番号	定価	
				入口	出口		大箱	小箱			
 UDL-4RIL10A ( )	153	UDL-4RL10A ( )		10A	L型ホース口		6	1	153-M	14,200	
		L型ホース口			153-B				14,800		
										153-H	15,400
	154	UDL-4CRL10A ( )		10A	L型コンセント口		6	1	154-M	14,200	
		L型ホース口			154-B				14,800		
										154-H	15,400
	155	UDL-4RCL10A ( )		10A	L型ホース口		6	1	155-M	14,200	
		L型コンセント口			155-B				14,800		
								155-H	15,400		
156	UDL-4CRCL10A ( )	10A	L型コンセント口		6	1	156-M	14,200			
	L型コンセント口		156-B				14,800				
								156-H	15,400		
157	UDL-4RIL10A ( )	10A	L型ホース口		6	1	157-M	14,200			
	I型ホース口		157-B				14,800				
								157-H	15,400		
158	UDL-4RICL10A ( )	10A	L型ホース口		6	1	158-M	14,200			
	I型コンセント口		158-B				14,800				
								158-H	15,400		
159	UDL-4CRIL10A ( )	10A	L型コンセント口		6	1	159-M	14,200			
	I型ホース口		159-B				14,800				
								159-H	15,400		
160	UDL-4CRICL10A ( )	10A	L型コンセント口		6	1	160-M	14,200			
	I型コンセント口		160-B				14,800				
								160-H	15,400		











## ■ ON・OFFヒューズガス栓二口(壁取り付けタイプ) 入口L型プッシュインパクト10A(15A)

代表製品	No	品番	入口形状	サイズ		出口形状	入数		注文番号	定価
				入口	出口		大箱	小箱		
 UDL-4ICRIL10A( )	161	UDL-4IRL10A( )		10A	I型ホース口		6	1	161-M	14,200
		L型ホース口			161-B				14,800	
	162	UDL-4IRCL10A( )		10A	I型ホース口		6	1	162-M	14,200
		L型コンセント口			162-B				14,800	
	163	UDL-4ICRL10A( )		10A	I型コンセント口		6	1	163-M	14,200
		L型ホース口			163-B				14,800	
	164	UDL-4ICRCL10A( )		10A	I型コンセント口		6	1	164-M	14,200
		L型コンセント口			164-B				14,800	
165	UDL-4IRIL10A( )	10A	I型ホース口		6	1	165-M	14,200		
	I型ホース口		165-B				14,800			
166	UDL-4ICRIL10A( )	10A	I型コンセント口		6	1	166-M	14,200		
	I型ホース口		166-B				14,800			
 UDL-4CRIL15A( )	169	UDL-4RL15A( )		15A	L型ホース口		6	1	169-M	14,600
		L型ホース口			169-B				15,200	
	170	UDL-4RCL15A( )		15A	L型コンセント口		6	1	170-M	14,600
		L型ホース口			170-B				15,200	
	171	UDL-4CRL15A( )		15A	L型ホース口		6	1	171-M	14,600
		L型コンセント口			171-B				15,200	
	172	UDL-4CRCL15A( )		15A	L型コンセント口		6	1	172-M	14,600
		L型コンセント口			172-B				15,200	
173	UDL-4RIL15A( )	15A	L型ホース口		6	1	173-M	14,600		
	I型ホース口		173-B				15,200			
174	UDL-4RIL15A( )	15A	L型ホース口		6	1	174-M	14,600		
	I型コンセント口		174-B				15,200			
175	UDL-4CRIL15A( )	15A	L型コンセント口		6	1	175-M	14,600		
	I型ホース口		175-B				15,200			
 UDL-4IRICL15A( )	176	UDL-4CRICL15A( )		15A	L型コンセント口		6	1	176-M	14,600
		I型コンセント口			176-B				15,200	
	177	UDL-4IRL15A( )		15A	I型ホース口		6	1	177-M	14,600
		L型ホース口			177-B				15,200	
	178	UDL-4IRCL15A( )		15A	I型ホース口		6	1	178-M	14,600
		L型コンセント口			178-B				15,200	
	179	UDL-4ICRL15A( )		15A	I型コンセント口		6	1	179-M	14,600
		L型ホース口			179-B				15,200	
180	UDL-4ICRCL15A( )	15A	I型コンセント口		6	1	180-M	14,600		
	L型コンセント口		180-B				15,200			
181	UDL-4IRIL15A( )	15A	I型ホース口		6	1	181-M	14,600		
	I型ホース口		181-B				15,200			
182	UDL-4ICRIL15A( )	15A	I型コンセント口		6	1	182-M	14,600		
	I型ホース口		182-B				15,200			
183	UDL-4IRICL15A( )	15A	I型ホース口		6	1	183-M	14,600		
	I型コンセント口		183-B				15,200			
184	UDL-4ICRICL15A( )	15A	I型コンセント口		6	1	184-M	14,600		
	I型コンセント口		184-B				15,200			

## ■ ON・OFFヒューズガス栓二口 (台取り付けタイプ) 入口F型Rc 1/2































代表製品	No	品番	入口形状	サイズ		出口形状	入数		注文番号	定価
				入口	出口		大箱	小箱		
141  UDF-4RIL ( )	137	UDF-4RL ( )		Rc1/2	L型ホース口		6	1	137-M	11,500
					L型ホース口				137-B	12,100
							137-H	12,700		
	138	UDF-4CRL ( )		Rc1/2	L型コンセント口		6	1	138-M	11,500
					L型ホース口				138-B	12,100
							138-H	12,700		
	139	UDF-4RCL ( )		Rc1/2	L型ホース口		6	1	139-M	11,500
					L型コンセント口				139-B	12,100
						139-H	12,700			
140	UDF-4CRCL ( )	Rc1/2		L型コンセント口		6	1	140-M	11,500	
				L型コンセント口				140-B	12,100	
						140-H	12,700			
141	UDF-4RIL ( )	Rc1/2		L型ホース口		6	1	141-M	11,500	
				I型ホース口				141-B	12,100	
					141-H	12,700				
142	UDF-4RICL ( )	Rc1/2	L型ホース口		6	1	142-M	11,500		
			I型コンセント口				142-B	12,100		
					142-H	12,700				
143	UDF-4CRIL ( )	Rc1/2	L型コンセント口		6	1	143-M	11,500		
			I型ホース口				143-B	12,100		
					143-H	12,700				
144	UDF-4CRICL ( )	Rc1/2	L型コンセント口		6	1	144-M	11,500		
			I型コンセント口				144-B	12,100		
					144-H	12,700				
149  UDF-4IRIL ( )	145	UDF-4IRL ( )		Rc1/2	I型ホース口		6	1	145-M	11,500
					L型ホース口				145-B	12,100
							145-H	12,700		
	146	UDF-4IRCL ( )		Rc1/2	I型ホース口		6	1	146-M	11,500
					L型コンセント口				146-B	12,100
							146-H	12,700		
	147	UDF-4ICRL ( )		Rc1/2	I型コンセント口		6	1	147-M	11,500
					L型ホース口				147-B	12,100
						147-H	12,700			
148	UDF-4ICRCL ( )	Rc1/2		I型コンセント口		6	1	148-M	11,500	
				L型コンセント口				148-B	12,100	
						148-H	12,700			
149	UDF-4IRIL ( )	Rc1/2		I型ホース口		6	1	149-M	11,500	
				I型ホース口				149-B	12,100	
					149-H	12,700				
150	UDF-4ICRIL ( )	Rc1/2	I型コンセント口		6	1	150-M	11,500		
			I型ホース口				150-B	12,100		
					150-H	12,700				
151	UDF-4IRICL ( )	Rc1/2	I型ホース口		6	1	151-M	11,500		
			I型コンセント口				151-B	12,100		
					151-H	12,700				
152	UDF-4ICRICL ( )	Rc1/2	I型コンセント口		6	1	152-M	11,500		
			I型コンセント口				152-B	12,100		
					152-H	12,700				

## ■ ON・OFFヒューズガス栓二口 (台取り付けタイプ) 入口F型プッシュインパクト10A(15A)

代表製品	No	品番	入口形状	サイズ		出口形状	入数		注文番号	定価
				入口	出口		大箱	小箱		
192  UDF-4CRICL10A ( )	185	UDF-4RL10A ( )		10A	L型ホース口		6	1	185-M	13,100
					L型ホース口				185-B	13,700
							185-H	14,200		
	186	UDF-4CRL10A ( )		10A	L型コンセント口		6	1	186-M	13,100
					L型ホース口				186-B	13,700
							186-H	14,200		
	187	UDF-4RCL10A ( )		10A	L型ホース口		6	1	187-M	13,100
					L型コンセント口				187-B	13,700
						187-H	14,200			
188	UDF-4CRCL10A ( )	10A		L型コンセント口		6	1	188-M	13,100	
				L型コンセント口				188-B	13,700	
						188-H	14,200			
189	UDF-4RIL10A ( )	10A		L型ホース口		6	1	189-M	13,100	
				I型ホース口				189-B	13,700	
					189-H	14,200				
190	UDF-4RICL10A ( )	10A	L型ホース口		6	1	190-M	13,100		
			I型コンセント口				190-B	13,700		
					190-H	14,200				
191	UDF-4CRIL10A ( )	10A	L型コンセント口		6	1	191-M	13,100		
			I型ホース口				191-B	13,700		
					191-H	14,200				
192	UDF-4CRICL10A ( )	10A	L型コンセント口		6	1	192-M	13,100		
			I型コンセント口				192-B	13,700		
					192-H	14,200				



## ■ ON・OFFヒューズガス栓二口(台取り付けタイプ) 入口F型プッシュインパクト10A(15A)

代表製品	No	品番	入口形状	サイズ		出口形状	入数		注文番号	定価
				入口	出口		大箱	小箱		
 UDF-4ICR10A( )	193	UDF-4IRL10A( )		10A	I型ホース口		6	1	193-M	13,100
		L型ホース口			193-B				13,700	
	194	UDF-4IRCL10A( )		10A	I型ホース口		6	1	194-M	13,100
		L型コンセント口			194-B				13,700	
	195	UDF-4ICR10A( )		10A	I型コンセント口		6	1	195-M	13,100
		L型ホース口			195-B				13,700	
	196	UDF-4ICRCL10A( )		10A	I型コンセント口		6	1	196-M	13,100
		L型コンセント口			196-B				13,700	
197	UDF-4IRIL10A( )	10A	I型ホース口		6	1	197-M	13,100		
	I型ホース口		197-B				13,700			
198	UDF-4ICRIL10A( )	10A	I型コンセント口		6	1	198-M	13,100		
	I型ホース口		198-B				13,700			
199	UDF-4IRICL10A( )	10A	I型ホース口		6	1	199-M	13,100		
	I型コンセント口		199-B				13,700			
200	UDF-4ICR10A( )	10A	I型コンセント口		6	1	200-M	13,100		
	I型コンセント口		200-B				13,700			
								200-H	14,200	
 UDF-4CR15A( )	201	UDF-4RL15A( )		15A	L型ホース口		6	1	201-M	13,500
		L型ホース口			201-B				14,000	
	202	UDF-4CRL15A( )		15A	L型コンセント口		6	1	202-M	13,500
		L型ホース口			202-B				14,000	
	203	UDF-4RCL15A( )		15A	L型ホース口		6	1	203-M	13,500
		L型コンセント口			203-B				14,000	
	204	UDF-4CRCL15A( )		15A	L型コンセント口		6	1	204-M	13,500
		L型コンセント口			204-B				14,000	
205	UDF-4RIL15A( )	15A	L型ホース口		6	1	205-M	13,500		
	I型ホース口		205-B				14,000			
206	UDF-4RICL15A( )	15A	L型ホース口		6	1	206-M	13,500		
	I型コンセント口		206-B				14,000			
207	UDF-4CRIL15A( )	15A	L型コンセント口		6	1	207-M	13,500		
	I型ホース口		207-B				14,000			
208	UDF-4CR10A( )	15A	L型コンセント口		6	1	208-M	13,500		
	I型コンセント口		208-B				14,000			
								208-H	14,600	
 UDF-4IR15A( )	209	UDF-4IRL15A( )		15A	I型ホース口		6	1	209-M	13,500
		L型ホース口			209-B				14,000	
	210	UDF-4IRCL15A( )		15A	I型ホース口		6	1	210-M	13,500
		L型コンセント口			210-B				14,000	
	211	UDF-4ICR15A( )		15A	I型コンセント口		6	1	211-M	13,500
		L型ホース口			211-B				14,000	
	212	UDF-4ICRCL15A( )		15A	I型コンセント口		6	1	212-M	13,500
		L型コンセント口			212-B				14,000	
213	UDF-4IRIL15A( )	15A	I型ホース口		6	1	213-M	13,500		
	I型ホース口		213-B				14,000			
214	UDF-4ICRIL15A( )	15A	I型コンセント口		6	1	214-M	13,500		
	I型ホース口		214-B				14,000			
215	UDF-4IRICL15A( )	15A	I型ホース口		6	1	215-M	13,500		
	I型コンセント口		215-B				14,000			
216	UDF-4ICR15A( )	15A	I型コンセント口		6	1	216-M	13,500		
	I型コンセント口		216-B				14,000			
								216-H	14,600	